



Thüringischer Landkreistag



Gemeinde- und Städtebund  
Thüringen

# Präsentation zum KFA 2018/2019

- Auf Basis des Gesetzentwurfs der Landesregierung zur Anpassung des kommunalen Finanzausgleichs, Drs. 6/4497 - sowie der vorliegenden Änderungsanträge der Landtagsfraktionen Die Linke, SPD und Bündnis 90/ Die Grünen

# Gesamtleistungen des Landes in Mio. € (ohne Leistungen außerhalb der FAG-Masse)



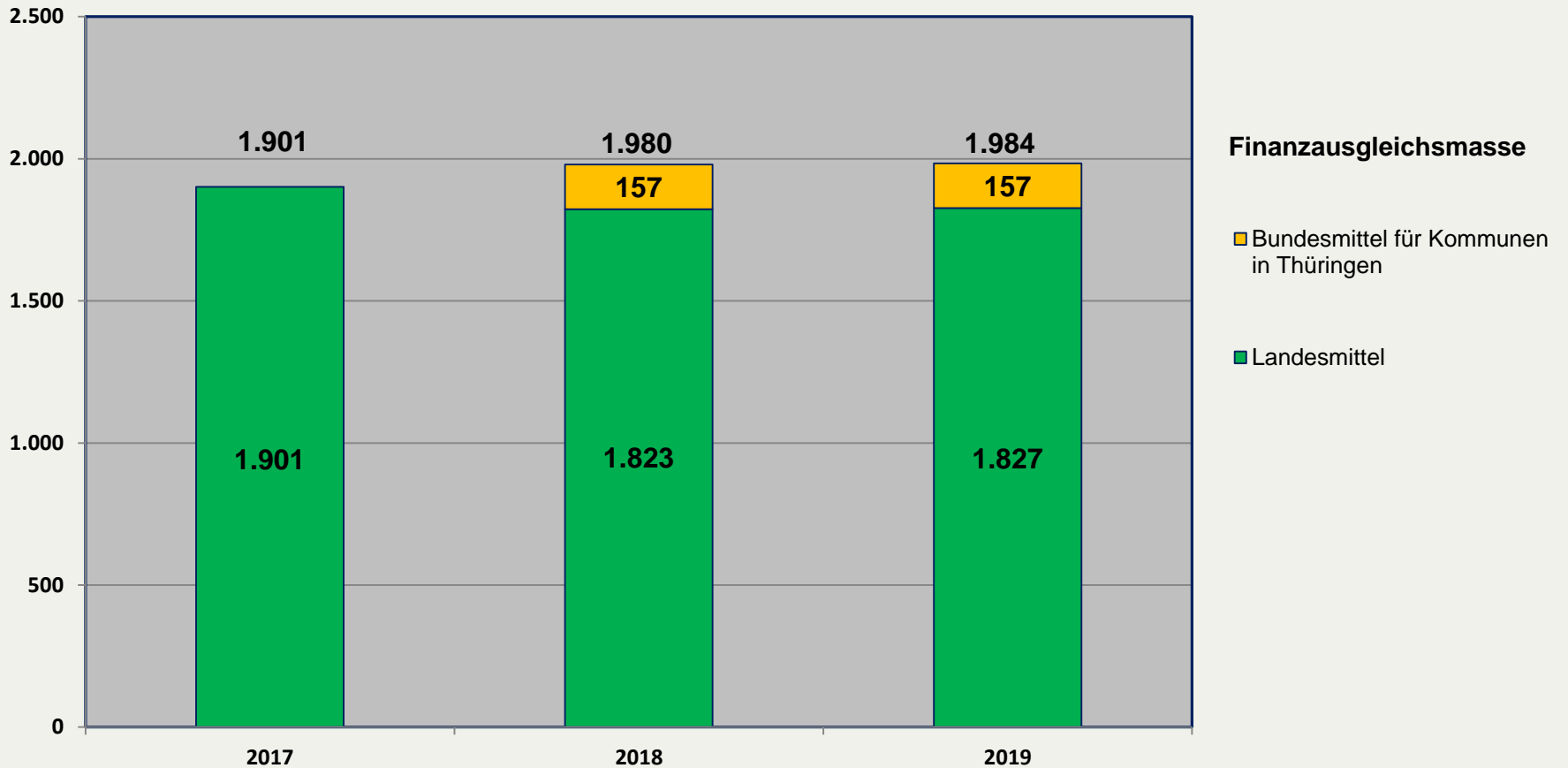
Thüringischer Landkreistag

Aktueller Gesetzentwurf für KFA 2018/2019  
mit Änderungsanträgen von Die Linke, SPD  
und Bündnis 90/ Die Grünen

	2013	2014	2015	2016	2017	2018	2019
<b>1. FAG-Masse</b>	1.839	1.837	1.853	1.901	1.901	1.961	1.956
<b>2. Garantiefonds u. Hilfspakete</b>	98	170	132	-	-		
<b>3. Summe</b>	<b>1.937</b>	<b>2.007</b>	<b>1.985</b>	<b>1.901</b>	<b>1.901</b>	<b>1.980</b>	<b>1.984</b>

Für 2018 und 2019 sollen rund 80 Mio. € mehr über die FAG-Masse ausgereicht werden als 2017. Dagegen stehen erhebliche Ausgabensteigerungen, die dazu führen, dass ab 2018 die Kommunen tatsächlich weniger Geld zur Verfügung haben.

Finanzausgleichsmasse von 2017 - 2019 in Mio. Euro



Das Land rechnet Bundesmittel in Höhe von 157 Mio. Euro, die den Kommunen in Thüringen zusätzlich zur Verfügung stehen sollen, zu 100% in der Finanzausgleichsmasse gegen. In der Folge hätten die Kommunen keinen Euro zusätzlich mehr. Es profitiert allein das Land. Das ist inakzeptabel!



## Aufteilung FAG – Masse (in Mio. €)



Thüringischer Landkreistag

nur die wichtigsten Positionen sind in dieser Übersicht beispielhaft aufgeführt

	2015	2016	2017	2018	2019
<b>Schlüsselzuweisungen Gemeindeaufgaben</b>	542	510	505	518	508
<b>Schlüsselzuweisungen für Kreisaufgaben (Landkreise + kreisfreie Städte)</b>	771	721	716	754	745



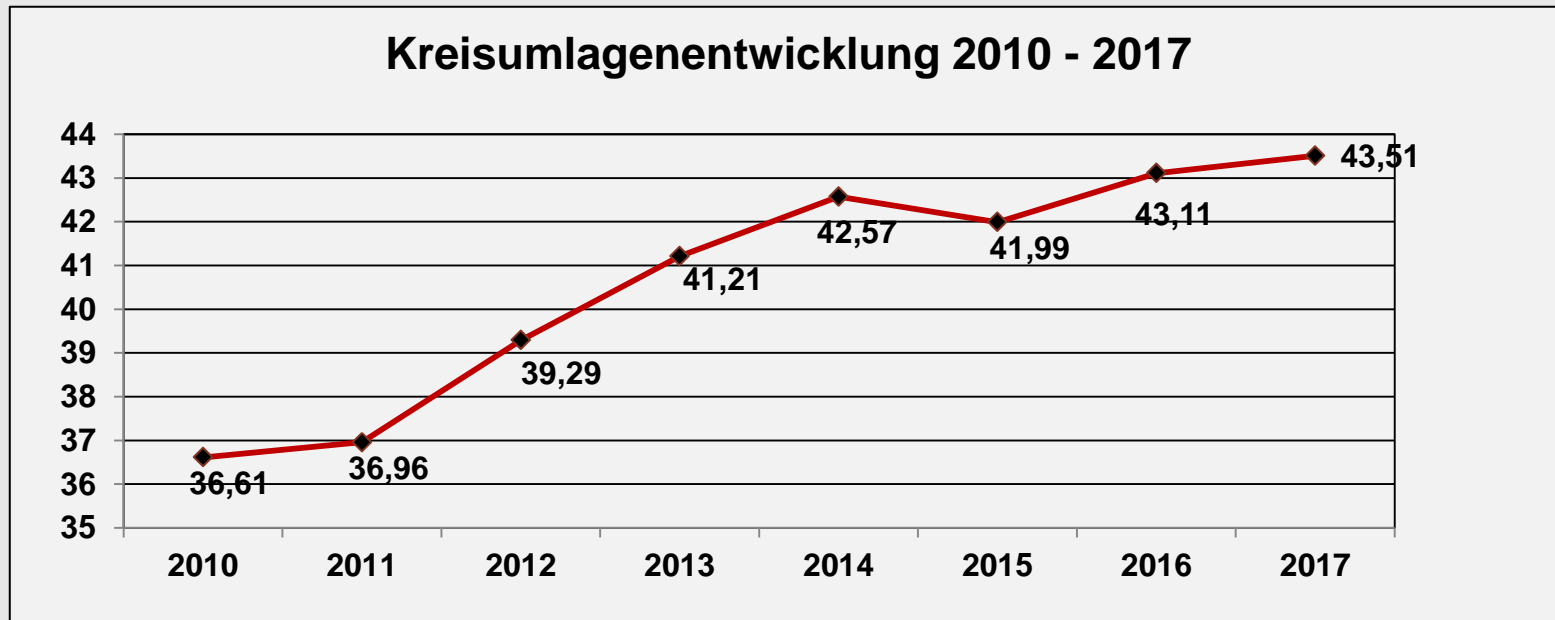
# Kreisumlageentwicklung prozentual im Durchschnitt (als Folge der nichtausreichenden Finanzausstattung der Landkreise durch das Land)



Gemeinde- und Städtebund  
Thüringen

Thüringischer Landkreistag

	2010	2011	2012	2013	2014	2015	2016	2017
Thüringen	36,61 %	36,96 %	39,29 %	41,21%	42,57%	41,99%	43,11%	43,51%





Thüringischer Landkreistag



Gemeinde- und Städtebund  
Thüringen

# Finanzierung der Kindertagesbetreuung

# Finanzierung der Kindertagesbetreuung

## Gesamtentwicklung der Kita-Finanzierung



Thüringischer Landkreistag



Gemeinde- und Städtebund  
Thüringen

### Entwicklung der Gesamtkosten in Mio. €

	2012		2013		2014		2015		2016	
Gesamtkosten	571,1		605,5		634,4		665,3		700	
Eigenanteil der Gemeinden	277,2	49 %	308,2	51 %	325,2	51,3 %	330,9	49,7 %	347,5	49,7 %
<i>davon aus Schlüsselzuweisungen</i>									69,4*	9,9 %
<i>davon aus sonstigen Einnahmen (Steuern...)</i>									278,1	39,7 %
Landeszuschüsse	182,6	32 %	179,4	30 %	182,3	28,7 %	199,1	29,9 %	208,0	29,7 %
Zuschüsse nach § 90 Abs. 3 SGB VIII	13,6	2 %	16,4	3 %	18,6	2,9 %	17,6	2,6 %	18,5	2,6 %
Elternbeiträge	87,5	14 %	91,3	15 %	97,7	15,4 %	103,5	15,6 %	110,2	15,7 %
Mittel freier Träger	4,9	1 %	4,4	1 %	5,0	0,8 %	7,4	1,1 %	8,6	1,2 %
Mittel Dritter	5,4	1 %	5,6	1 %	5,6	0,9 %	6,6	1,0 %	7,2	1,0 %

\* Quelle: Landesamt für Statistik: Schlüsselzuweisungen der kreisfreien Städte (für Gemeindeaufgaben) und kreisangehörigen Gemeinden in Thüringen

Der Anteil der Schlüsselzuweisungen für die Aufgaben der Kindertagesbetreuung (§ 11 Abs. 1 Satz 2 ThürFAG) ist für die Jahre 2016 und 2017 generell für alle Gemeinden mit 13,6 % bestimmt (=13,6% aus 510,19 Mio. €).

# Finanzierung der Kindertagesbetreuung

## Verteilung der Gesamtkosten 2016

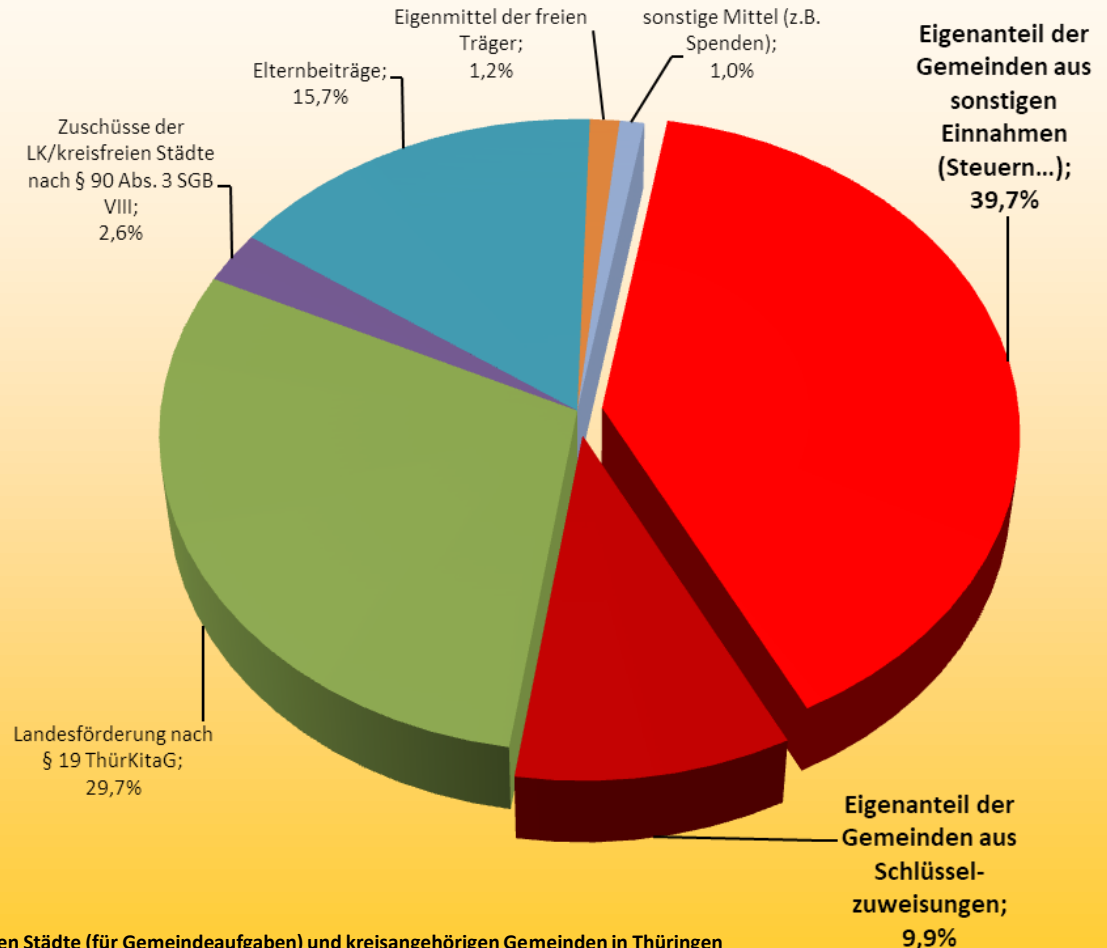


Thüringischer Landkreistag



Gemeinde- und Städtebund  
Thüringen

Gesamtkosten (ohne Investitionen)	699.988.227 €
<b>Eigenanteil der Gemeinden</b>	<b>347.453.213 €</b>
<i>davon aus Schlüsselzuweisungen*</i>	<b>69.362.597 €</b>
<i>davon aus sonstigen Einnahmen (Steuern...)</i>	<b>278.090.616 €</b>
Zuschüsse der LK/kreisfreien Städte nach § 90 Abs. 3 SGB VIII	18.517.672 €
Landesförderung nach § 19 ThürKitaG	208.000.000 €
Elternbeiträge	110.167.588 €
Eigenmittel der freien Träger	8.647.861 €
sonstige Mittel (z. B. Spenden)	7.201.893 €



\* Quelle: Landesamt für Statistik: Schlüsselzuweisungen der kreisfreien Städte (für Gemeindeaufgaben) und kreisangehörigen Gemeinden in Thüringen  
Der Anteil der Schlüsselzuweisungen für die Aufgaben der Kindertagesbetreuung (§ 11 Abs. 1 Satz 2 ThürFAG) ist für die Jahre 2016 und 2017 generell für alle Gemeinden mit 13,6 % bestimmt (=13,6% aus 510,19 Mio. €).



# Finanzierung der Kindertagesbetreuung

## Entwicklung der Gesamtkosten



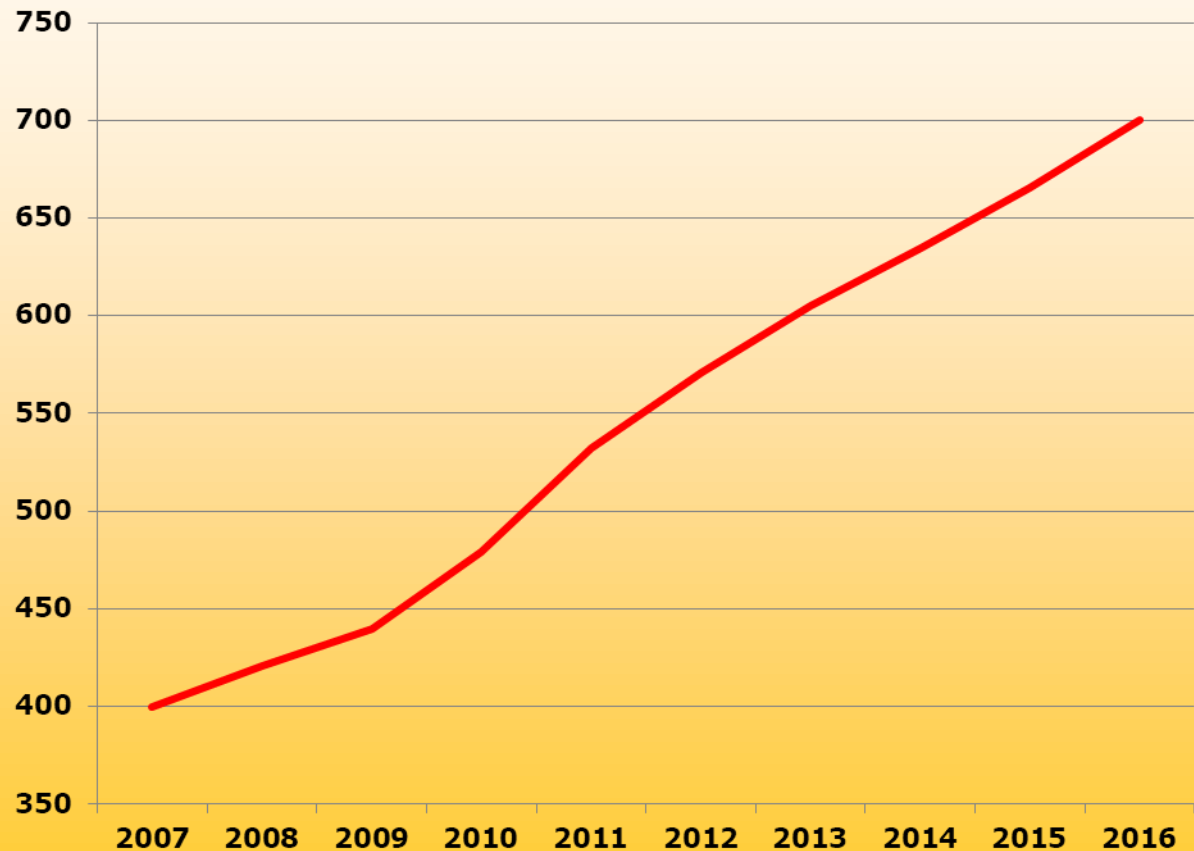
Thüringischer Landkreistag



Gemeinde- und Städtebund  
Thüringen

Gesamtkostenverlauf	
2007	400.000.000 €
2008	420.500.000 €
2009	440.000.000 €
2010	479.000.000 €
2011	532.400.000 €
2012	571.100.000 €
2013	605.268.000 €
2014	634.388.000 €
2015	665.610.767 €
2016	699.988.227 €

Entwicklung der Gesamtkosten in Mio. €



# Finanzierung der Kindertagesbetreuung

## Entwicklung der FAG-Masse



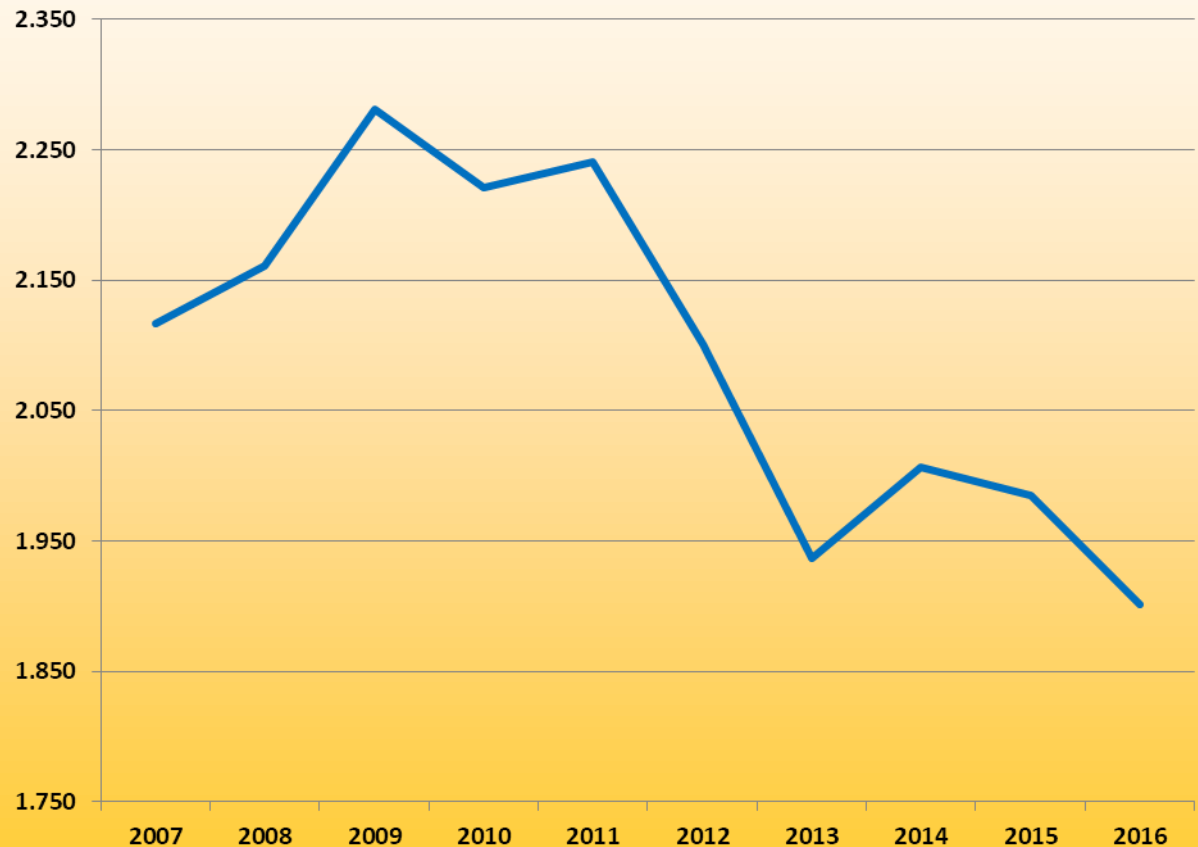
Thüringischer Landkreistag



Gemeinde- und Städtebund  
Thüringen

FAG-Masse	
2007	2.116.759.000 €
2008	2.161.524.800 €
2009	2.280.955.100 €
2010	2.221.182.300 €
2011	2.240.344.800 €
2012	2.101.173.100 €
2013	1.937.000.000 €
2014	2.007.000.000 €
2015	1.985.000.000 €
2016	1.901.000.000 €

Entwicklung der FAG-Masse in Mio. €



# Finanzierung der Kindertagesbetreuung

## Entwicklung der FAG-Masse/Kitakosten

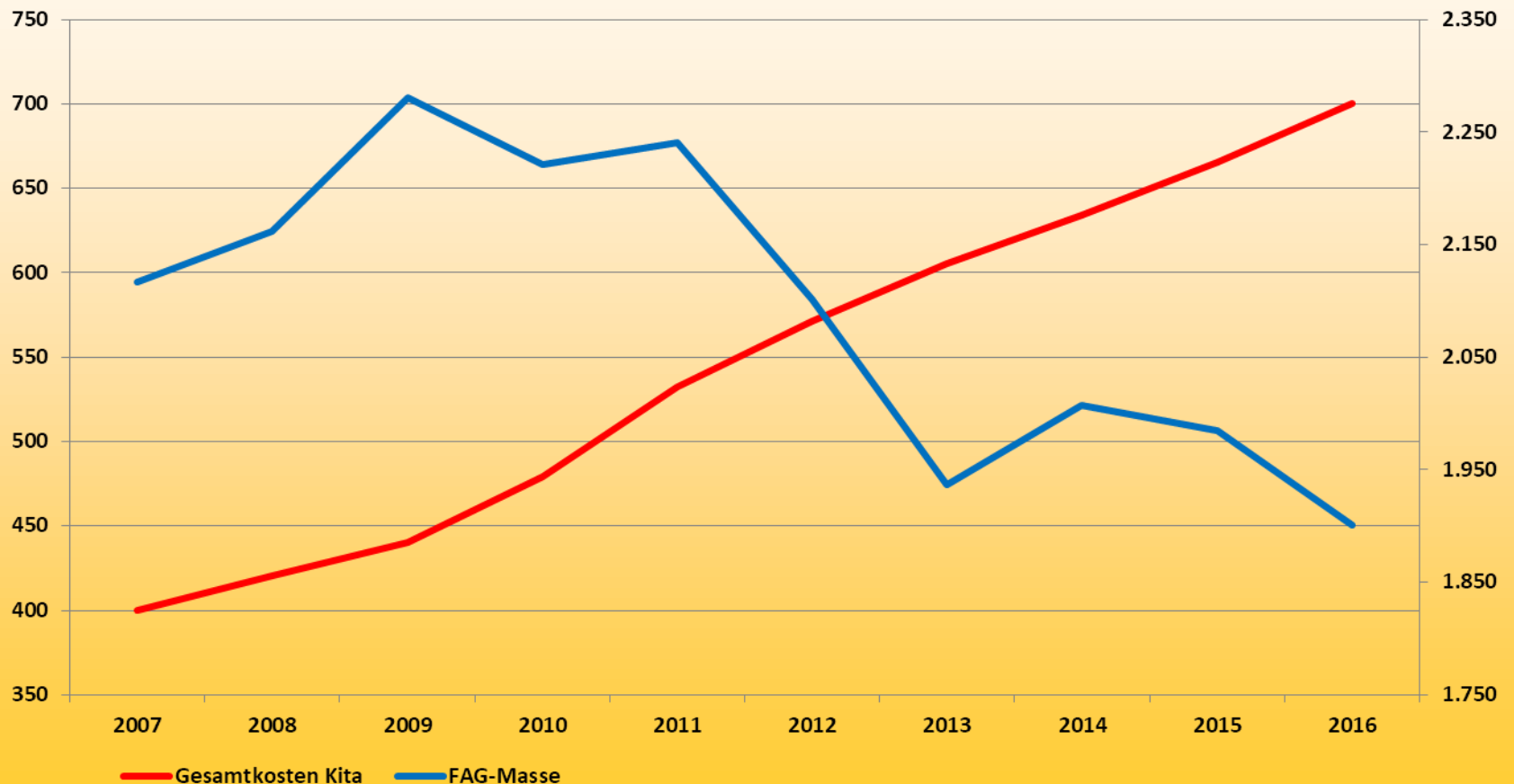


Thüringischer Landkreistag



Gemeinde- und Städtebund  
Thüringen

### Entwicklung der FAG-Masse/Kitakosten in Mio. €



# Finanzbedarf / Ausgabensteigerungen nach der Gesetzesbegründung zum KFA 2018/2019 (GStB und TLKT gehen in wichtigen Bereichen von deutlich höheren Ausgabensteigerungen aus)

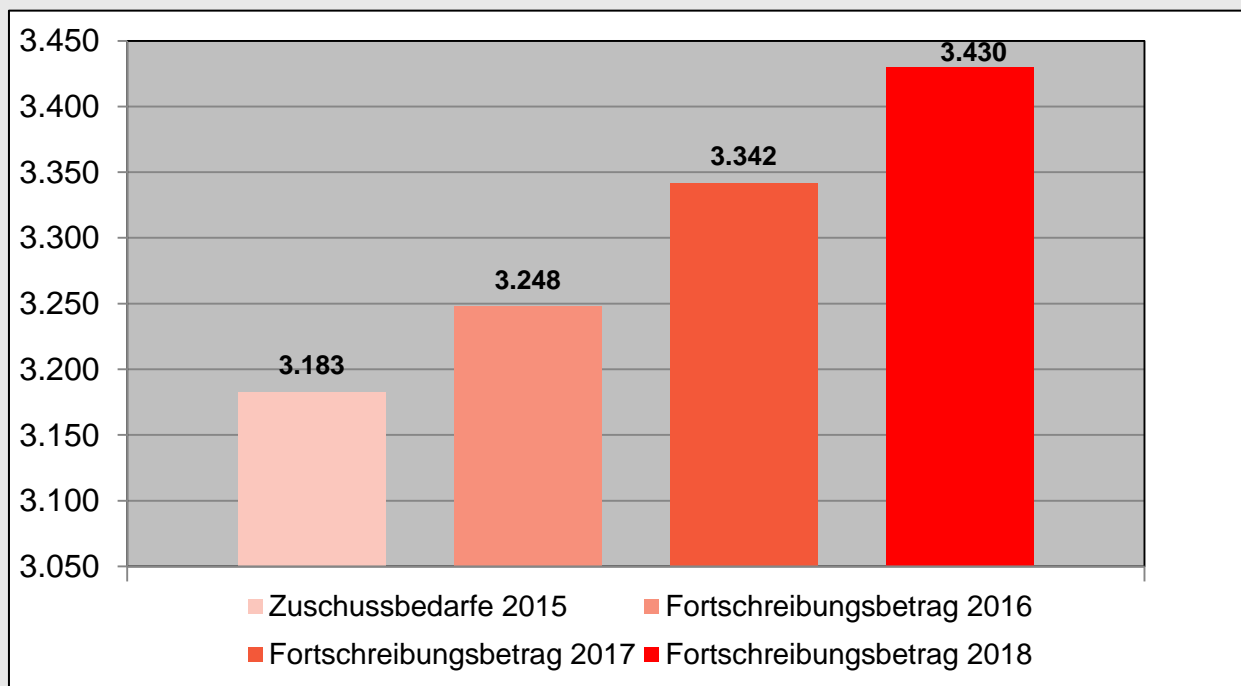
Thüringischer Landkreistag

Gemeinde- und Städtebund Thüringen

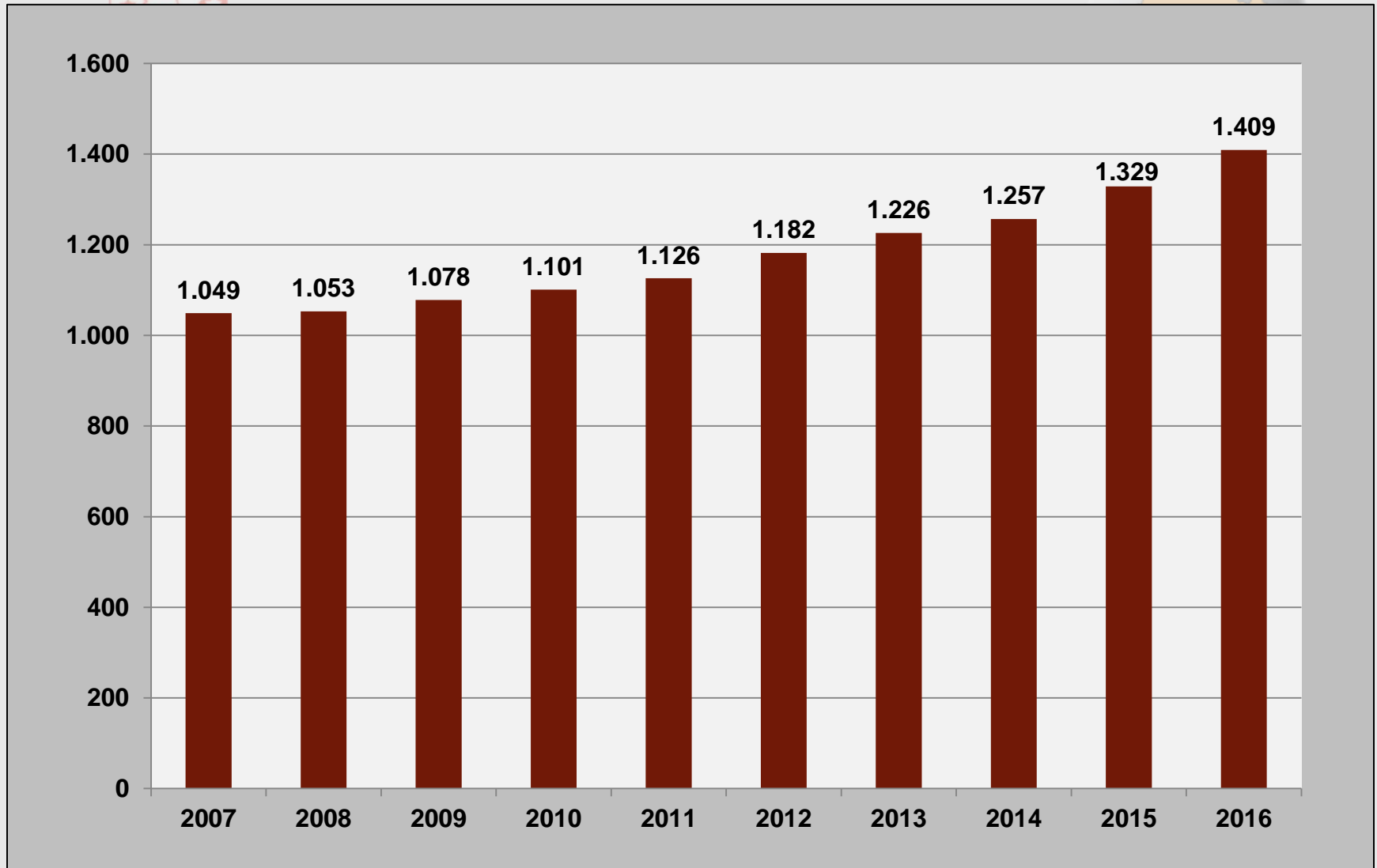
Zuschussbedarfe 2015	2016	2017	2018
3.183	3.248	3.342	3.431

← Ohne Änderungsanträge von Die Linke, SPD und Bündnis 90/ Die Grünen; Rund 24 Mio. €

jeweils in Mio. Euro



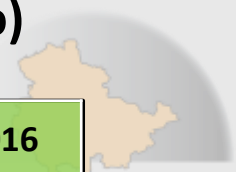
# Entwicklung der Ausgaben der Kommunen für soziale Leistungen seit 2007 (in Mio. €)



Quelle: Gesetzentwurf zur Novelle KFA auf Basis TLS



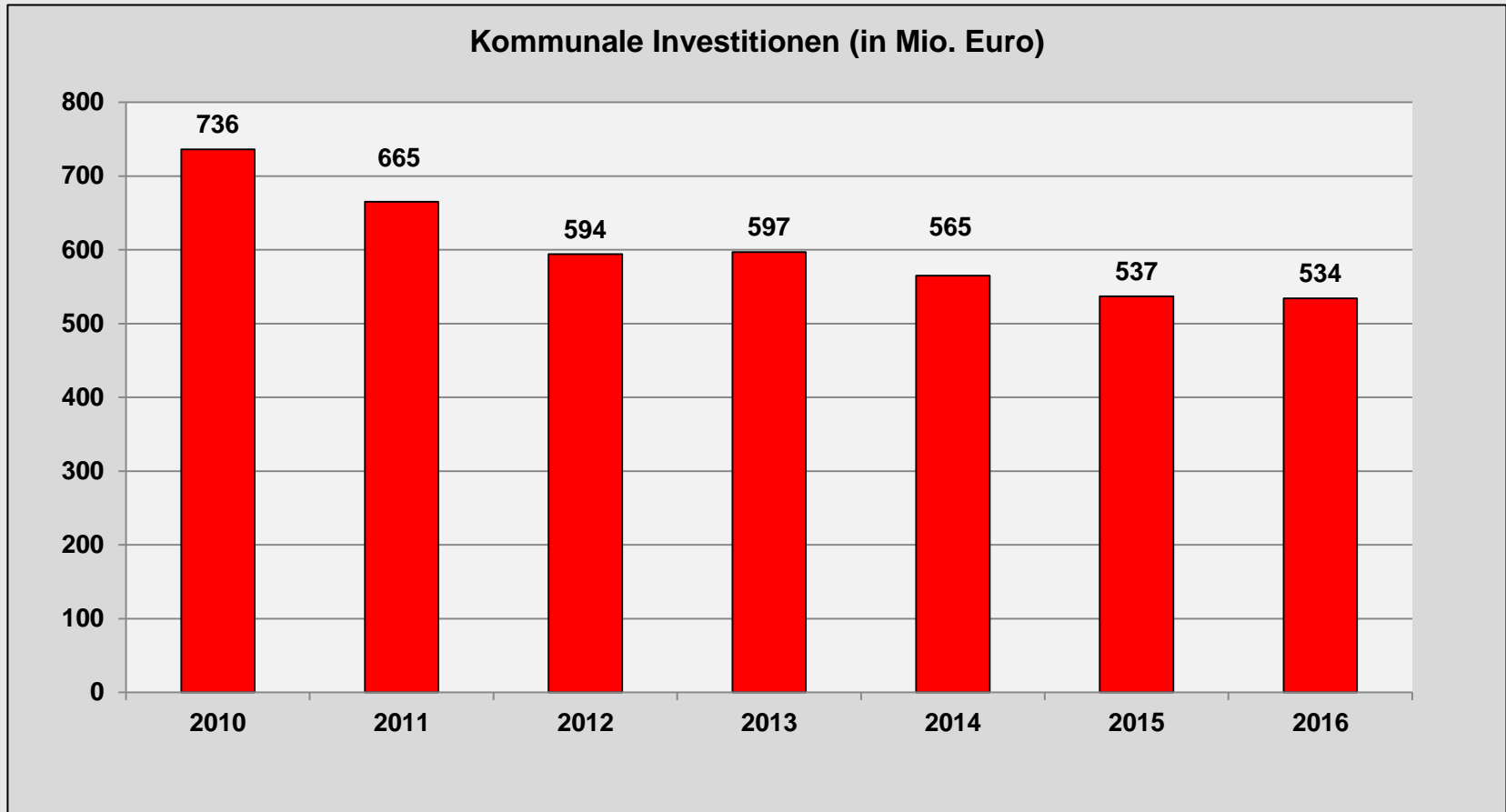
# Kommunale Investitionen 2010 – 2016 (in Mio. Euro)



Thüring

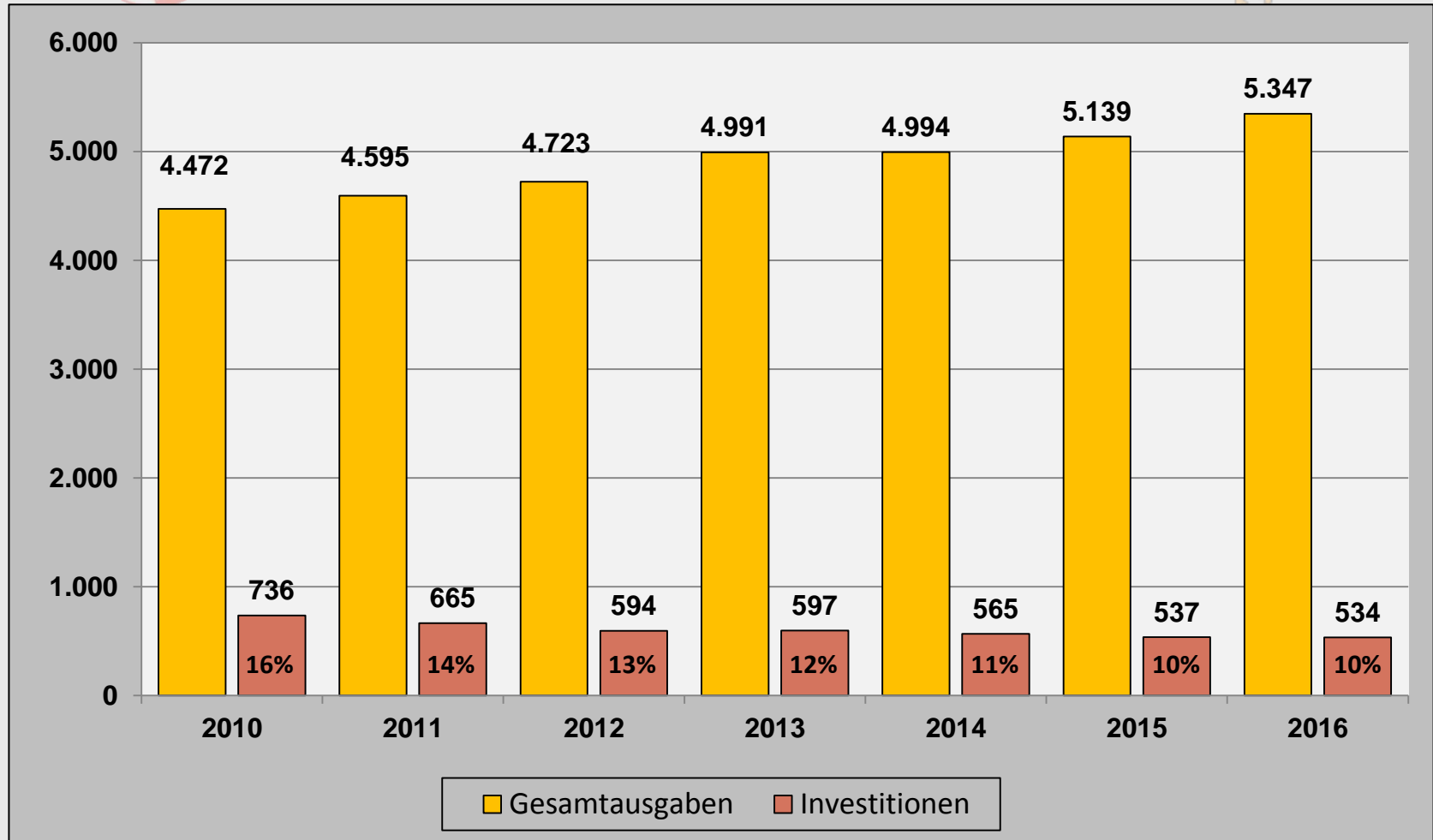
Landesverband der Thüringer Städte und Gemeinden

2010	2011	2012	2013	2014	2015	2016
736	665	594	597	565	537	534





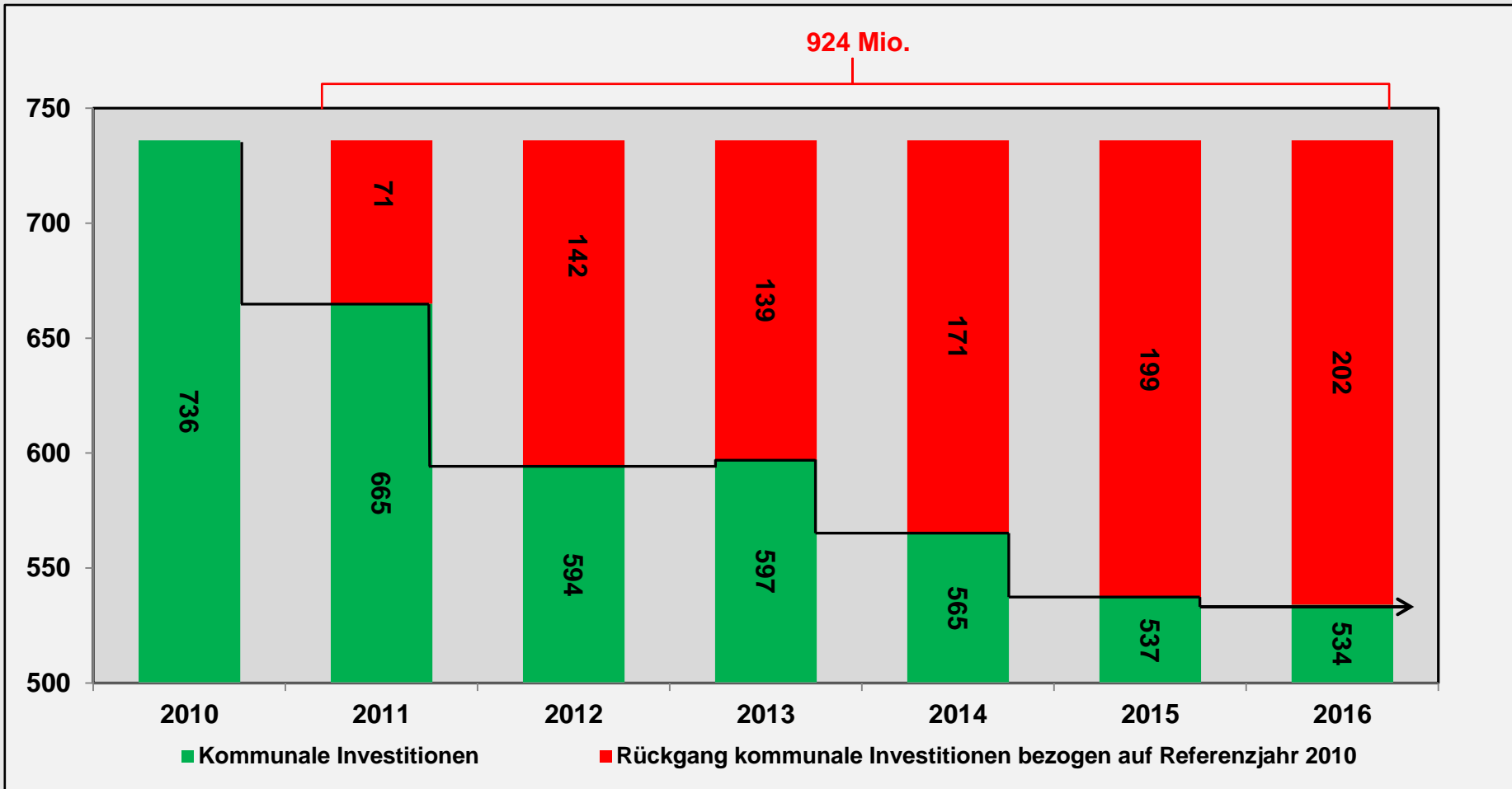
## Entwicklung der Investitionen zu den Gesamtausgaben der kommunalen Verwaltungshaushalte (in Mio. €)



Fakt ist: Die Kommunen konnten immer weniger investieren, da die Finanzausstattung durch das Land nicht ausreichend ist.



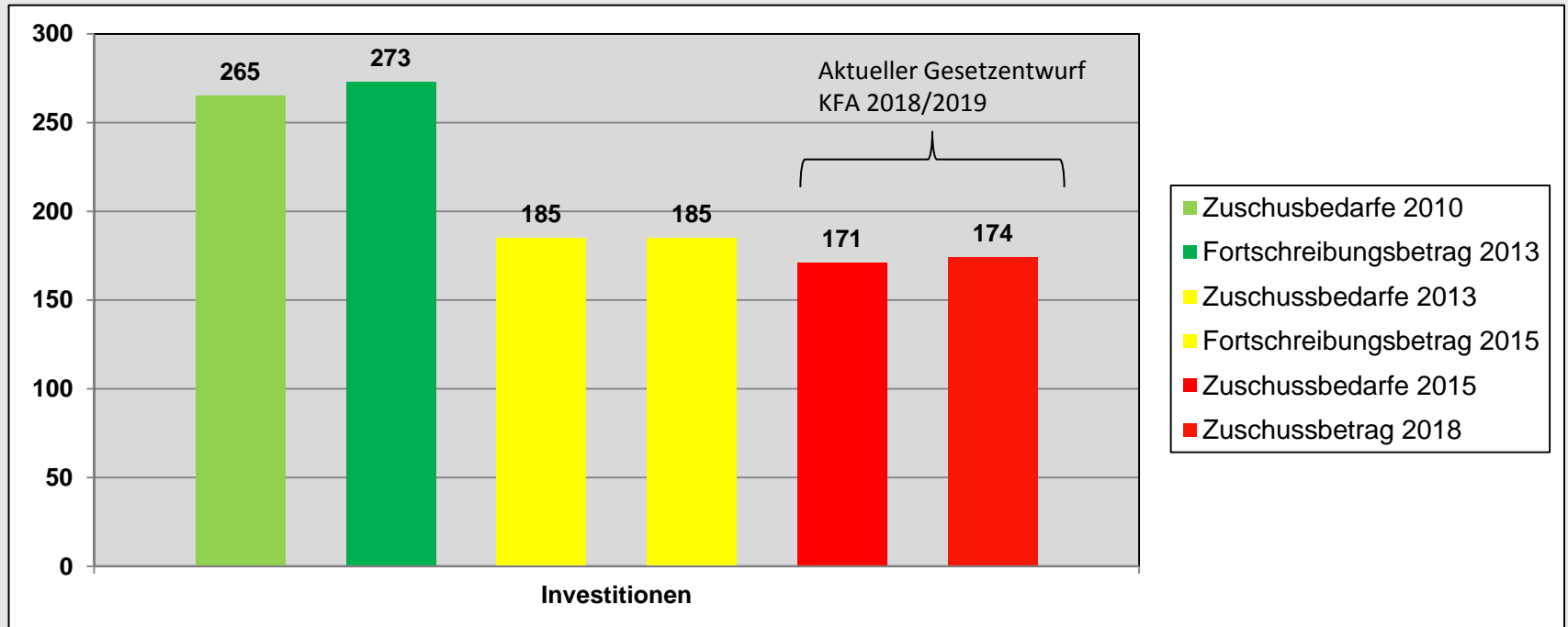
# Rückgang der kommunalen Investitionen bezogen auf das Referenzjahr 2010 (in Mio. €)





# Finanzbedarf für kommunale Investitionen nach Gesetzentwurf

	Zuschussbedarfe 2010 (Ist-Werte)	Fortschreibungs- betrag 2013	Zuschussbedarfe 2013 (Ist-Werte)	Fortschreibungs- betrag 2015	Zuschussbedarfe 2015 (Ist-Werte)	Fortschreibungs- betrag 2018
Investitionen	265	273	185	185	171	174



Obwohl das Land für 2013 einen Finanzbedarf von 273 Mio. Euro für kommunale Investitionen festgestellt hat, wurde der Fortschreibungsbeitrag für 2018 auf 174 Mio. Euro abgesenkt!



Thüringischer Landkreistag



Gemeinde- und Städtebund  
Thüringen

**Danke  
für Ihre Aufmerksamkeit**

**und**

**Ihre wohlwollende Prüfung  
unserer berechtigten Anliegen!**